



Vaanster

Duurzame Warmte en Koude levering
vanuit een EQw energie centrale



Van harte gefeliciteerd met je nieuwe woning.

Welkom als klant bij Vaanster.

Wij leveren de duurzame energie waarmee je jouw huis comfortabel kunt verwarmen, aangenaam kunt koelen en we zorgen ervoor dat er warm water uit je kraan stroomt.

Van klimaatzorgen naar zorgen voor het klimaat.



Jouw huis verwarmen met minder CO2 uitstoot.
Zo zorgen we samen voor een beter klimaat. Voor jou,
ons en onze kinderen.



1. Over Vaanster
2. Wat is een EQw installatie?
3. Contracten: tarieven & facturen
4. Wat zit er in jouw woning & van wie is wat?
5. Gebruik vloerverwarming
6. Alles over storingen
7. Aanmelden bij Vaanster
8. Contact



Over Vaanster



Wat houdt onze dienstverlening nu in?

Vaanster is jouw duurzame warmte en koude leverancier. De energiecentrale in de technische ruimte is van Vaanster. Maar ook de afleverset, de TE booster en de energiemeter in de woning zelf is van Vaanster. Wij zorgen ervoor dat dit allemaal goed functioneert zodat de warmte en koude levering optimaal is en blijft.

Vaanster levert geen elektra en koud water. Hiervoor dien je zelf nog een apart contract af te sluiten.



Waarom ben je automatisch klant van Vaanster?

Vanwege de klimaatdoelen worden nieuwbouwwoningen niet meer aangesloten op een gasdistributienetwerk. Voor de energievoorziening heeft de opdrachtgever gekozen voor een energiecentrale van Vaanster. Wij hebben geïnvesteerd in de energiecentrale en deze ontwikkeld en gerealiseerd. Vaanster gaat de energiecentrale voor duurzame warmte en koude levering voor een periode van 30 jaar verzorgen.

De afdeling asset management van Vaanster houdt dagelijks toezicht op de energiecentrale in de technische ruimte en zorgt tevens voor het periodieke onderhoud. Daarnaast zorgen wij voor een goed werkende afleverset in jouw woning.

Autoriteit Consument & Markt

De ACM laat markten goed werken voor **mensen** en **bedrijven**. Nu en in de toekomst. Wij zijn een **onafhankelijke** toezichthouder binnen de **overheid**.

ACM in woord en beeld



Voor bedrijven

Regels waaraan u zich moet houden en waar u recht op heeft



Voor consumenten

Waar u recht op heeft als consument



Voor adviseurs

Informatie voor u als (juridisch) adviseur van bedrijven of consumenten



Nummer aanvragen

Informatie over het aanvragen van telefoonnummers



Tip ons

Uw tip helpt ons een overtreding op te sporen of misstanden aan te pakken



Vacatures

Informatie over actuele vacatures en carrièremogelijkheden

ACM Agenda

Lees onze plannen voor 2023

Bekijk de ACM Agenda voor 2023

Hoe wordt onze dienstverlening gewaarborgd?

Het binnenklimaat is heel belangrijk voor het woongenot. De Overheid erkent dit ook en onze dienstverlening valt daarom onder warmtewet. De Autoriteit Consument en Markt ziet erop toe dat wij ons houden aan deze richtlijnen.

Maar wat vindt Vaanster zelf?





Wij hebben er alleen maar belang bij dat wij jou van een goede warmte en koude levering voorzien. Dagelijkse monitoring van de energielevering en goed onderhoud van onze systemen stelt ons in het werk om dit zo goed mogelijk te doen.



Wat is een EQw installatie?

Wat is een Eqw installatie?



- Drycooler 
- Vloerverdeler 
- TE-Booster + Afleverzet 
- Eqw centrale (SKID) 



Hoe zorgen we ervoor dat het water warm uit de kraan stroomt?

Met een TE booster verhogen wij het koude water naar de wettelijke normen. Deze hangt boven de afleverset in jouw woning.

De TE Booster heeft een tweede EAN meter en valt onder contract bij Vaanster. Daarom hoef je deze niet aan te melden, ook niet als daarnaar wordt gevraagd door de stroomleverancier. Wij betalen de elektrakosten. Het ophogen van de watertemperatuur is dus kosteloos. Alleen de meetkosten van de tweede EAN meter staan op je elektrarekening. Die kosten zijn minimaal en worden per jaar opnieuw vastgesteld door de ACM.

Op de bewonerspagina vind je een uitgebreide instructie over het herkennen van jouw EAN meternummer.



Contracten: Tarieven & Facturen

Maandelijks

Je ontvangt maandelijks per email een voorschotfactuur van Vaanster. Betaling kan per automatische incasso of zelf overboeken;

Jaarlijks Jaarlijkse eindafrekening

- Periode van 12 maanden na inhuizing
- Uiterlijk 14 maanden na ingangsdatum contract
- Op basis van werkelijk verbruik wordt nieuw voorschot bepaald
- Het te verrekenen bedrag (teruggave of bij betaling) wordt direct verrekend met de eerstvolgende voorschot nota ontvangen

Inzicht

Je kunt je facturen en verbruik digitaal inzien op jouw persoonlijke pagina van Vaanster. Je ontvangt na het aanmelden een leveringsovereenkomst (contract) waarop een klantnummer staat. Met dit klantnummer kun je een persoonlijke inlogpagina maken.



Inschatten van het verbruik

1. Hierbij houden we rekening met:
 - ✓ gemiddeld warmte verbruik per m²;
 - ✓ gemiddeld verbruik voor verwarmen warm tapwater.

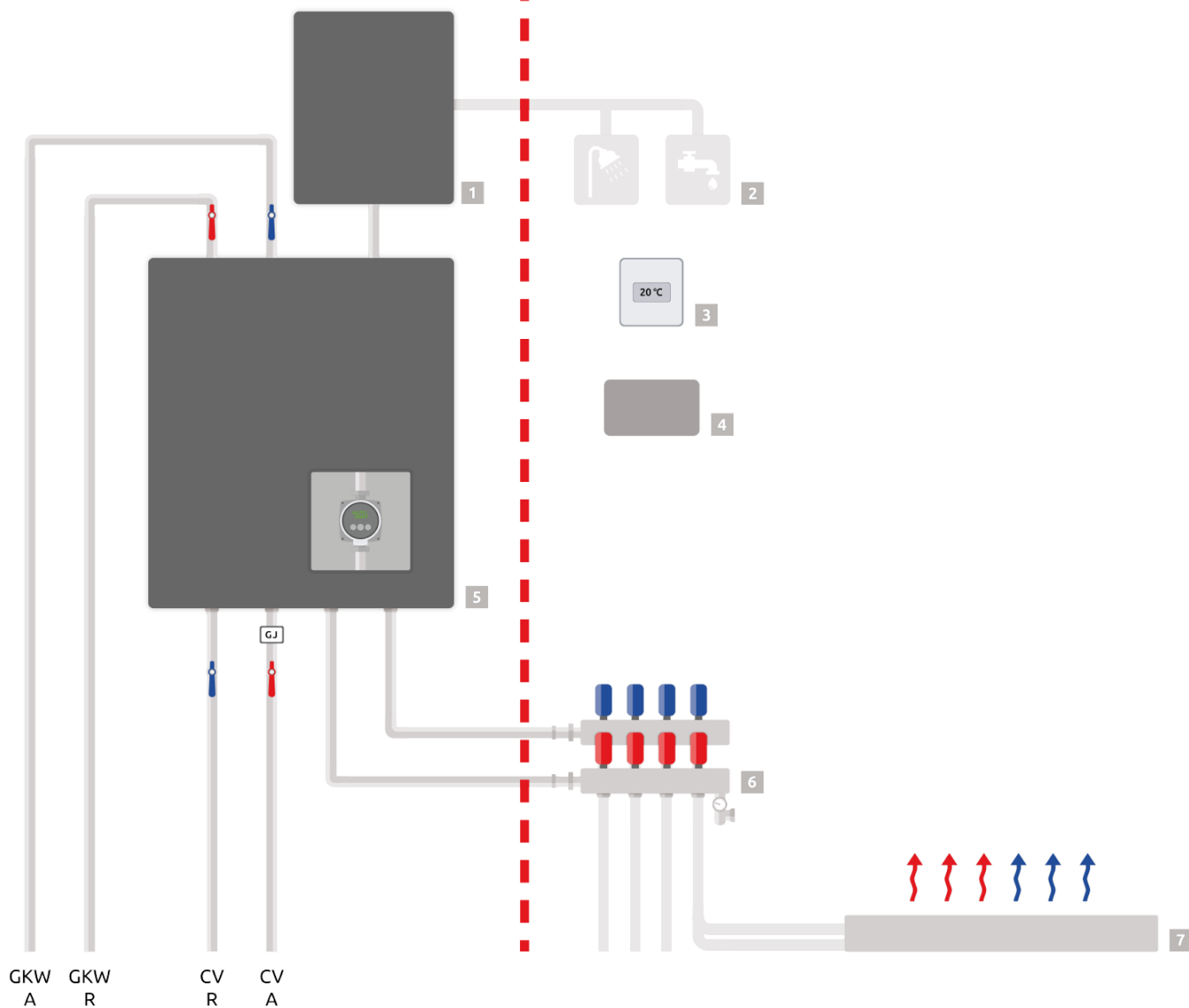
3. Werkelijk verbruik is o.a. afhankelijk van:
 - ✓ eigen instellingen (bijv. binnentemperatuur);
 - ✓ verbruik warm water (veel/weinig douchen);
 - ✓ van het stookgedrag van de omliggende woningen,
 - ✓ ligging van de woning t.o.v. de zon (noord/zuid)
 - ✓ en gekozen vloerafwerking

Voorschotbedrag aanpassen?

- ✓ Mag altijd!
 - Binnen bepaalde bandbreedte om niet achteraf voor verrassingen komen te staan via je jaarafrekening
- ? Hoe?
 - Via Persoonlijk inlogpagina
 - Via contact met klantenservice@vaanster.nl



Wat zit er in jouw woning
&
van wie is wat?



Eigendomsgrens

Klep met motor

Afsluiter(s)

Energiemeter

Circulatiepomp

1 TE - Booster

2 Tapwateraansluiting
warm water

3 Thermostaat

4 Regelaar

5 Afleverset
incl. circulatiepomp

6 Vloerverdeler

7 Vloerverwarming/-koeling

CV = Centrale verwarming

GKW = Gekoeld water

A = Aanvoer

R = Retour

Eigendom Vaanster



Afleverzet voor warm tapwater met leidingwerk voor verwarming en comfort koeling met daarboven een TE Booster



Energymeter voor registratie van uw verbruik (verwarming en warm tapwater)

Eigendom verhuurder



Vloerverwarming in alle vertrekken



Vloerverdeler



Regelaar



Hoofdthermostaat in de woonkamer en eventueel kamerthermostaten



Gebruik vloerverwarming



Hoe werkt het verwarmen en koelen van het huis met vloerverwarming?

Met de thermostaat stel je de gewenste temperatuur in. Vloerverwarming werkt trager dan de traditionele gasradiatoren. Laat daarom zoveel mogelijk de ingestelde temperatuur op de thermostaat staan.

Met de Smart-box kun je handmatig de afleverset en de regeling omschakelen van verwarmen naar koelen via de wip-schakelaar. Dit kunt u controleren door het vries- symbooltje op de thermostaat. De schakelaar bevindt zich naast de afleverset.

Nachtverlaging is niet nodig. Het kost namelijk meer energie om het huis weer op te warmen. Als je voor langere tijd van huis gaat raden wij wel aan om de temperatuur te verlagen.

Je kunt de woning een paar graden koelen t.o.v. de buitentemperatuur. Koeling via de vloer noemen ze ook wel comfortkoeling. De lucht wordt namelijk niet droog, wat met een airco wel het geval is.

Het verbruik van koude is kosteloos. Dit loopt niet over de meter.

Do's and Don'ts bij vloerverwarming

- Boor geen gaten in de vloer om lekkage te voorkomen.
- Bedek niet meer dan 60% van de vloeroppervlakte zodat de warmte/koude goed vrij kan komen
- De juiste vloerafwerking is essentieel; laat u hierover informeren bij een deskundige vloerleverancier
- Hoe lager de warmteweerstandwaarde van de toegepaste vloerafwerking is, des te beter de voordelen van het verwarmings- en koelsysteem tot hun recht komen. De R-waarde (warmteweerstandswaarde) van de vloerafwerking mag niet meer dan 0,1 m² K/W bedragen, dit is inclusief eventuele tussenlaag.



Alles over storingen

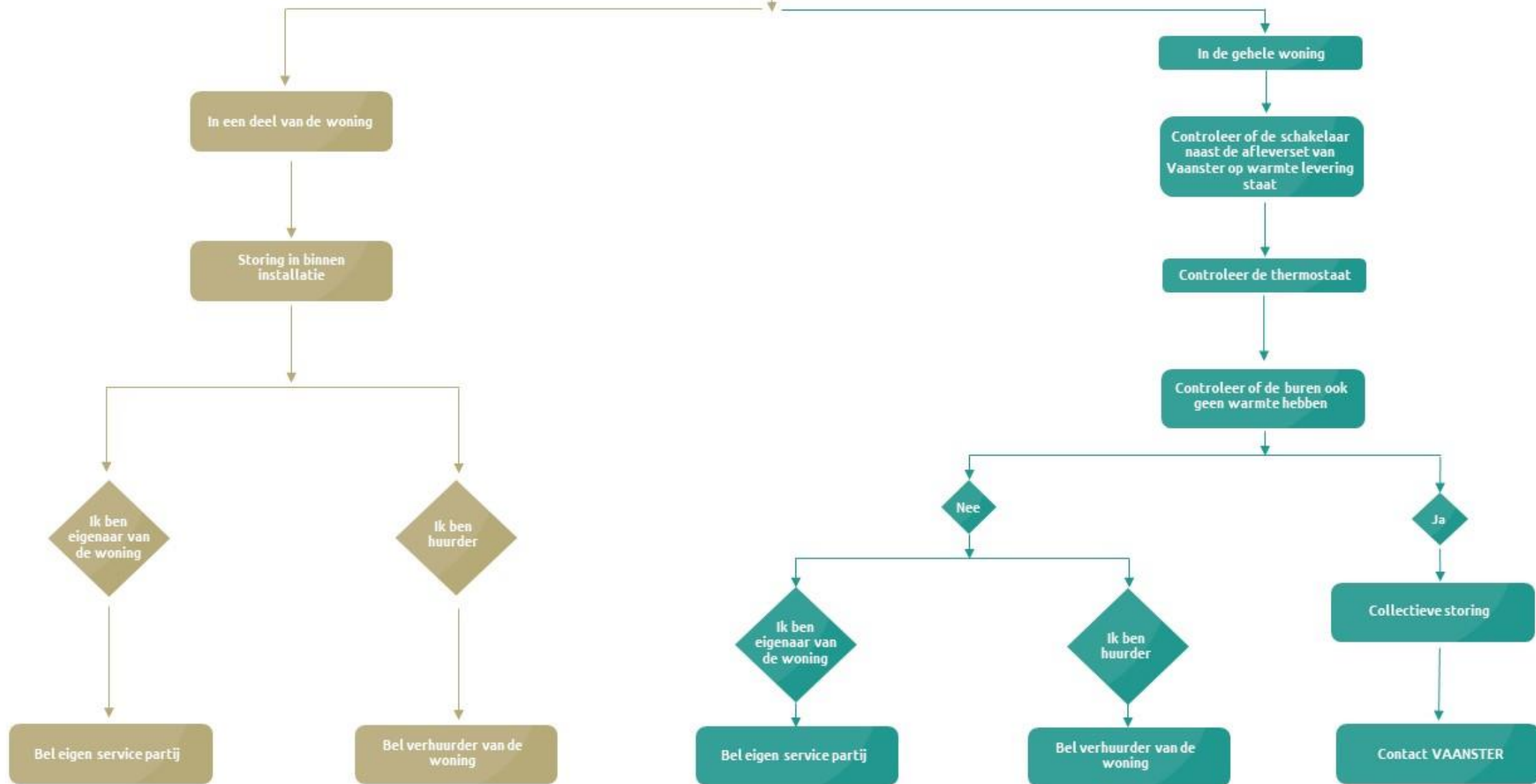


Wat te doen bij een storing in de warmte of koude? Dus als je jouw huis niet kunt verwarmen of koelen?

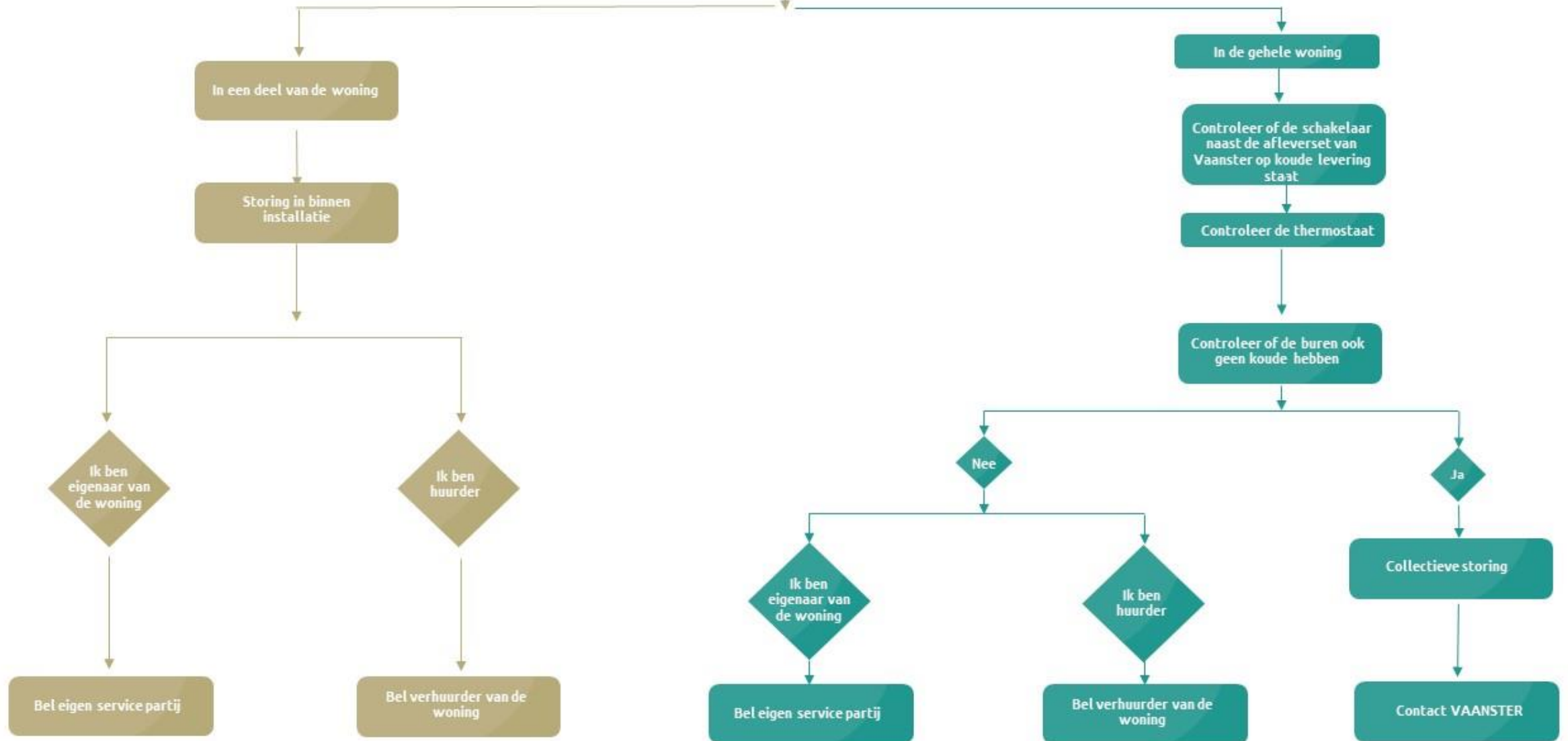
Voordat je de woning betrekt wordt het systeem getest. Toch gebeurt het dat er iets niet goed werkt wat niet eerder opgemerkt is. Het is dan belangrijk om een aantal stappen te doorlopen. Vaanster kan namelijk niet alle storingen voor je verhelpen. Om die reden kunnen we niet alle storingen aannemen.

De binneninstallatie is eigendom van de verhuurder en storingen kun je aan hen doorgeven.

Storing geen warmte



Storing geen koude





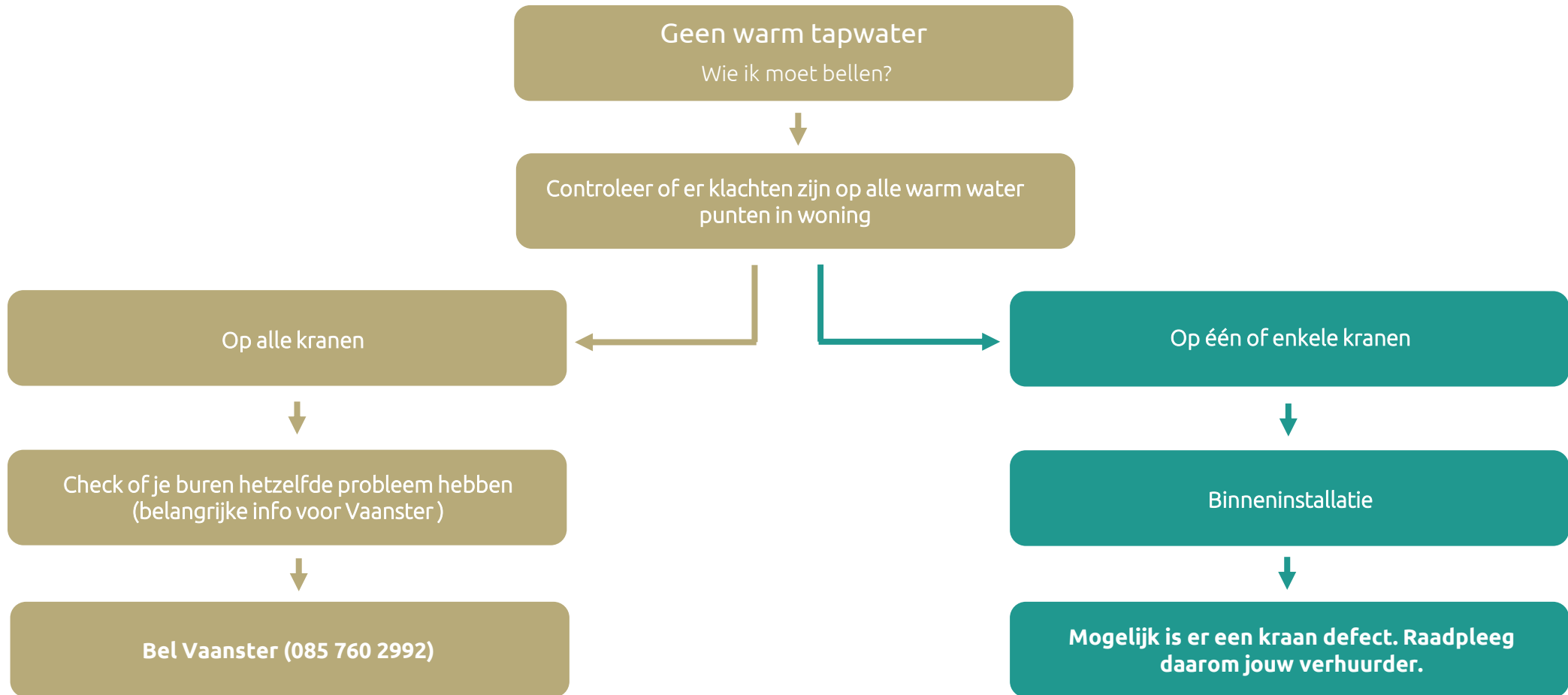
Wat te doen bij een storing van warm tapwater?

Als er uit *alle kranen* geen warm water komt, dan kun je eerst de waterdruk controleren. Is deze minstens 1,5 bar, dan kun je direct Vaanster bellen. Vraag wel eerst bij je buren na of zij hetzelfde probleem hebben.

Als niemand warm water heeft is het een centrale storing. Geef dit ook door als je naar ons belt. In dat geval komt er een andere service partij dan bij een individuele storing. De monteur gaat dan rechtstreeks naar de centrale in de technische ruimte.

Heb jij als enige bewoner geen warm water, geef dit dan ook aan als je ons belt. In dat geval komt er wel iemand in je woning.

Als de waterdruk lager is dan 1,5 bar kun je zelf de installatie eerst bijvullen.





Aanmelden bij Vaanster

Start een verhuizing

Wilt u zich aanmelden op een nieuw adres of afmelden van een adres?



Adres aanmelden



Adres afmelden

Aanmelden bij Vaanster

Via de website kun je jouw woning en gegevens aanmelden.

Ga naar <http://www.vaanster.nl/aanmelden>

We vragen hierbij om het volgende door te geven:

- Het adres van je nieuwe woning
- Je persoonlijke gegevens
- De actuele meterstand -> deze staat vaak op het opleverdocument. Als de meterstand niet bekend is kun je zelf je meterstand opnemen. Op de website vind je een instructie. Als dit niet lukt kun je op een later moment de meterstand nog aan ons doorgeven. We kunnen dit nog gemakkelijk aanpassen.
- Je bankrekeningnummer

Na aanmelding ontvang je een bevestiging en de leveringsovereenkomst.

Op onze website is veel informatie te vinden. Zo vind je er bijvoorbeeld heel veel instructievideo's maar de handleidingen van je energiemeter en de thermostaat. Ook kun je dit webinar daar terugvinden zodat je alles nog eens rustig kunt nakijken.

Met je postcode en huisnummer kun je jouw eigen bewonerspagina makkelijk opzoeken.

Informatie over uw
woning

Uw postcode & huisnummer

1234 AA

1

Bekijk

MRP MIX Amsterdam

528 appartementen

Direct naar:



Storingen melden



Nieuwe klant



Afmelden klant



Meterstanden



Voorschot



Contact met Vaanster

Jouw persoonlijke pagina op www.mijnvaanster.nl

- ✓ Voor inzien van facturen, jaarnota, wijzigingen van persoonlijke gegevens, betaalgegevens
- ✓ Meterstanden zijn zichtbaar op uw persoonlijke pagina, maximaal 4 maanden na laatste oplevering
- ✓ Aanpassing voorschotbedrag

Hoe zijn wij te bereiken?

Via de QR code op de sticker op de afleverset.

Bij voorkeur zo veel mogelijk digitaal via het contactformulier op onze website: <https://vaanster.nl/contact> of,
Per e-mail: klantenservice@vaanster.nl

- ✓ Aanpassing voorschotbedrag
- ✓ Andere vragen

Info en veel gestelde vragen op onze website: www.vaanster.nl

Voor storingsmeldingen (24/7) Telefonisch bereikbaar via: 085 760 2992



Onze website: www.vaanster.nl
Contactformulier: <https://vaanster.nl/contact>



Email: klantenservice@vaanster.nl



Telefonisch: 085 - 760 2992 → 24/7 bereikbaar



BEDANKT
voor je aandacht